

## NAVODILA ZA PRIJAVO V SPLETNE UČILNICE OŠ FRS (E-UČILNICE)

1. Odpri šolsko spletno stran ([www.osfrslj.si](http://www.osfrslj.si)).  
Nato v zgornjem, desnem vogalu klikni na »E-učilnice«.



The screenshot shows the website for OŠ Franca Rozmana Staneta, Ljubljana. The top navigation bar is green and contains the following links: E-spletišča, E-učilnice (highlighted with a red box and an arrow), Odjava prehrane, and ENG. The main content area features the school's name in large orange letters, a contact information bar, and a large photograph of the school building. On the right side, there are two sections: 'Novice in obvestila' (News and Announcements) and 'Prihajajoči dogodki' (Upcoming Events).

TEL: 01 512 16 81 ali 01 512 47 02 | [tajnistvo@osfrslj.si](mailto:tajnistvo@osfrslj.si)

E-spletišča **E-učilnice** Odjava prehrane ENG

# OSNOVNA ŠOLA FRANCA ROZMANA STANETA

## LJUBLJANA

OSNOVNI PODATKI O ŠOLI IN TELEFONSKE ŠTEVILKE (klikni sem)



### Novice in obvestila

- Razpis status športnika, status umetnika
- Obvestilo ob pričetku šolskega leta
- Razdeljevanje učbenikov
- Pričetek pouka za učence 1. razreda.
- Pričetek pouka v šolskem letu 2020/2021
- Uradne ure v avgustu
- Prezmem spričeval
- Zadnji dan pouka v šolskem letu 2019/2020

### Prihajajoči dogodki

- ŠD – 4.b dne 08.09.2020
- ŠD – 5.a in 5.b dne 10.09.2020
- Roditeljski sestanek – 1.a in 1.b dne 10.09.2020
- ND – 4.a dne 18.09.2020
- TD – 8.A dne 22.09.2020
- TD – 8.B dne 23.09.2020
- TD – 7.r dne 08.10.2020
- TD – 9.r dne 13.10.2020

2. Klikni na »Prijava«.

The screenshot shows a web browser window with the URL <https://ucilnice.arnes.si/course/index.php?categoryid=580>. The page title is "Arnes Učilnice" and the language is set to "Slovenščina (sl)". In the top right corner, a red box highlights the text "Niste prijavljeni. (Prijava)", with a red arrow pointing to it. The main content area features a light blue banner with the text "OŠ FRANCA ROZMANA STANETA LJUBLJANA" in orange and "SPLETNE UČILNICE" in blue. Below the banner is a search bar with the text "išči predmete" and a "Pojdi" button. At the bottom left, there are links for "Razredni pouk" and "Podaljšano bivanje". The Windows taskbar at the bottom shows the date and time as 11:12 on 8. 09. 2020.

3. Odpre se okno, kjer izberete organizacijo. Poiščete »**Osnovna šola Franca Rozmana Staneta, Ljubljana**« in kliknete izberi.

**IZBERITE DOMAČO ORGANIZACIJO**

Vnesite ime domače organizacije

franca

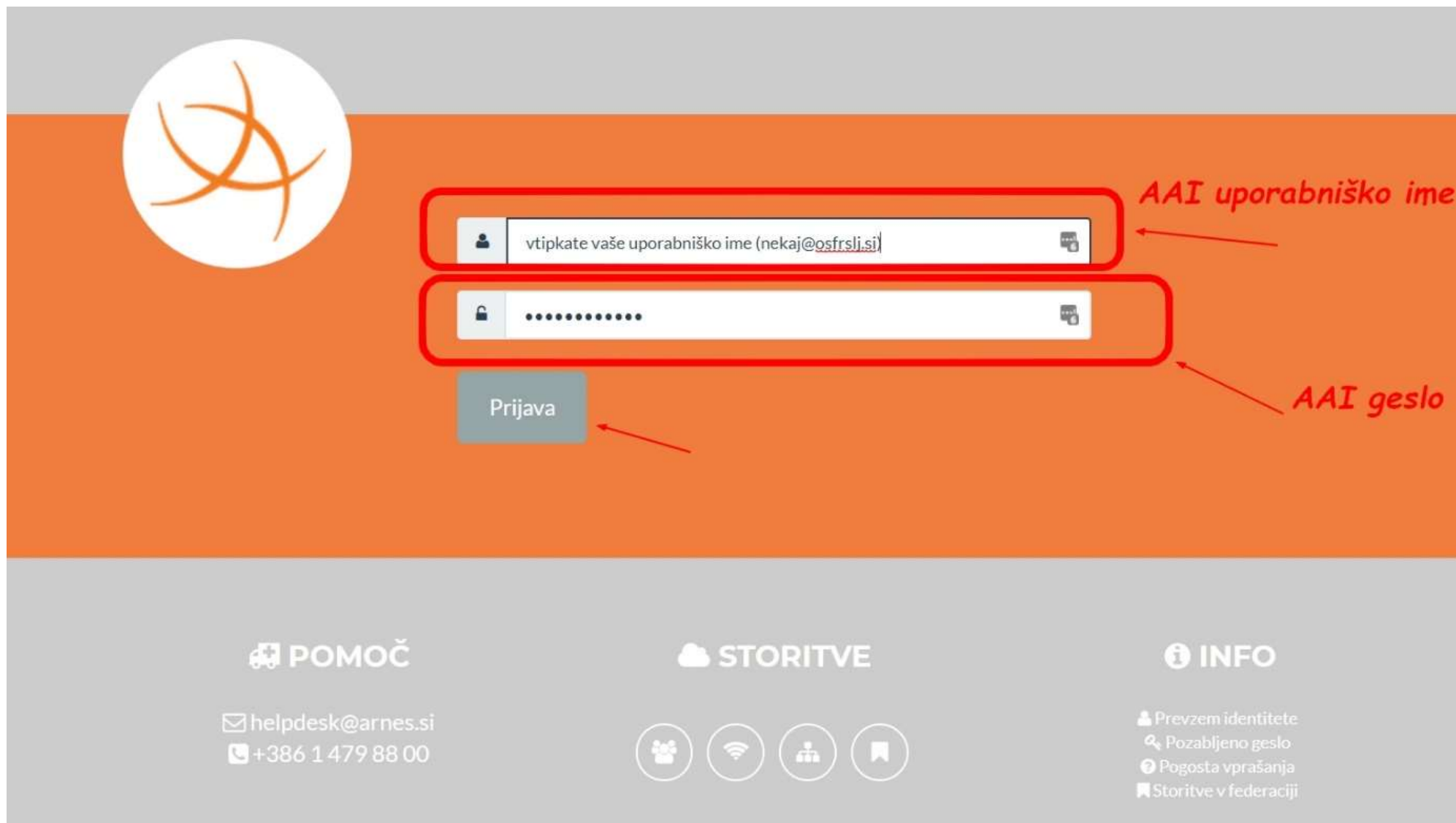
- Osnovna šola Franca Rozmana - Staneta Maribor
- Osnovna šola Franca Lešnika - Vuka Slivnica pri Mariboru
- Gimnazija Franca Miklošiča Ljubljana
- Osnovna šola Franca Rozmana Staneta, Ljubljana**
- Koroška osrednja knjižnica dr. Franca Susnika Ravne na Koroškem
- Knjižnica Franca Ksavra Meška Ormož
- Glasbena šola Franca Šturma

**POMOČ**  
helpdesk@arnes.si  
+386 1 479 88 00

**STORITVE**

**INFO**  
Prezem Identitete  
Pozabljeno geslo  
Pogosta vprašanja  
Storitve v federaciji

4. Odpre se okno, kjer morate vpisati svoje AAI prijavne podatke, ki ste jih dobili na listu (MDM portal). Pazite na velike, male črke in številke. Na listu s podatki je pod geslom črkovano geslo, če je kje kakšna dilema. Torej vpišete uporabniško ime in geslo, nato kliknete na **Prijava**.



The image shows a login interface with a white circular logo on the left containing an orange stylized symbol. The main area has an orange background. Two input fields are highlighted with red rounded rectangles. The first field contains the text "vtipkate vaše uporabniško ime (nekaj@osfrslj.si)" and is labeled "AAI uporabniško ime" with a red arrow. The second field contains a masked password "....." and is labeled "AAI geslo" with a red arrow. Below the fields is a grey button labeled "Prijava", also indicated by a red arrow. The bottom section is a grey footer with three columns: "POMOČ" with contact info (helpdesk@arnes.si, +386 1 479 88 00), "STORITVE" with four service icons, and "INFO" with a list of links: "Prezmem identitete", "Pozabljeno geslo", "Pogosta vprašanja", and "Storitve v federaciji".

5. Nujno morate klikniti na gumb »**Da, nadaljuj**«. Če delate na svojem računalniku, lahko dodate tudi kljukico v polje »**Zapomni si privolitev**«.



Pravkar se nameravate prijaviti v storitev Arnes Učilnice. Med postopkom prijave bo IdP tej storitvi posredoval atribute, ki vsebujejo informacije o vaši identiteti. Ali se s tem strinjate?

Zapomni si privolitev.

Da, nadaljuj

Ne, prekliči

Politika zasebnosti za ta SP Arnes Učilnice

#### VAŠI PODATKI, KI BODO POSREDOVANI STORITVI ARNES UČILNICE

Ime

Simon

ID uporabnika na domači organizaciji

ID domače organizacije

osfrslj.si

Ime organizacije

Osnovna šola Franca Rozmana Staneta, Ljubljana

Elektronski naslov

6. Odpre se vam stran z vsemi e-učilnicami OŠ FRS. Spodaj so učilnice razporejene v kategorije. **Kliknete na zeleno kategorijo** in odpre se vam seznam vseh učilnic v tej kategoriji. **Kliknete na zeleno e-učilnico**.

Video vodiči ▾ Slovenščina (sl) ▾

🔔 🗨 📄 📱 🗑



# OŠ FRANCA ROZMANA STANETA LJUBLJANA



## SPLETNE UČILNICE

Išči predmete  [Pojsdi](#) ?

[▶ Razširi vse](#)

- ▶ Razredni pouk
- ▶ Podaljšano bivanje
- ▶ Predmetni pouk
- ▶ Izbirni predmeti
- ▶ Ostale učilnice

*klikni na kategorijo,  
da se odpre seznam  
spletnih učilnic*



7. Pri prvem vpisu v posamezno učilnico morate običajno vnesti **KLUČ** predmeta. **Ključ dobite pri učitelju za ta predmet**. Vnesete ga le pri **prvem vpisu**, kasneje pa ne več.

loščca

ozmama  
pljana

roteke

stij

priročnik


## MAT - 8. in 9. razred

Pregledna plošča / Moji predmeti / OŠ Franca Rozmana Staneta, Ljubljana / Predmetni pouk / MAT - PV / Vpiši me v ta predmet / Možnosti vpisa

### Možnosti vpisa

♻️ MAT - 8. in 9. razred

Učenje na daljavo 2020/21

 a Košir  
i Virant

▼ Samovpis (Udeleženeec)

Ključ vpisa

Vpiši me

*vpiši ključ predmeta  
(dobiš pri učitelju)*

*če je pri predmetu ikona  
ključa, je potrebno  
vpisati ključ za posamezni  
predmet*

8. Nato ste uspešno vstopili v e-učilnico. Priporočljivo je, da si **uredite profil**.

Iz spletne učilnice se **VEDNO** odjavljajte z klikom na »**Odjavi**«.

The screenshot shows the Academi user interface. At the top, there is a green navigation bar with a close button (X) on the left and notification icons on the right. Below the navigation bar, the Academi logo is on the left, and a red text annotation reads: **urejanje profila (NUJNO vpiši delujoč e-naslov, ki ga uporabljaš)**. A red arrow points from this text to the 'Profil' option in the user menu. The user menu is open, showing options: Pregledna plošča, Profil, Ocene, Sporočila, Nastavitve, Odjavi, and Zamenjaj vlogo v... The 'Odjavi' option is highlighted with a red box and a red arrow pointing to it from the text **gumb za odjavo**. The main content area shows the user's profile information, including the grade '3. razred - [redacted]' and a breadcrumb trail: Pregledna plošča / Moji predmeti / OŠ Franca Rozmana Staneta, Ljubljana / Razredni pouk / [redacted]. Below this, there is a section for 'Obvestila' (Notifications) with a date range '1. september - 4. september' and two notification items. Another date range '7. september - 11. september 2020' is visible below. On the right side, there is a language dropdown set to 'slovenščina (sl)' and a green button labeled 'Vključi urejanje'.



9. V profilu nujno vnesite vaš delujoči elektronski naslov, ki ga redno berete.

Če ga še nimate, si ga skupaj s starši ustvarite. Lahko pa vpišete tudi e-naslov staršev. Le tako boste lahko obveščeni o dogajanju v spletni učilnici.

The screenshot shows a user profile page in a Slovenian educational platform. The page is titled "Učilnice" and includes navigation options like "Video vodiči" and "Slovenščina (sl)". A sidebar on the left lists various categories. The main content area shows a user profile for "Učitelj" (Teacher) with a message "Sporočilo" and a gear icon for settings. Below this, the "Uporabnikove podrobnosti" (User details) section is visible, containing fields for "Naslov e-pošte" (Email address), "Država" (Country), "Mesto/kraj" (City/Region), and "schacHomeOrganization". The "Naslov e-pošte" field is highlighted with a red box, and a red arrow points to it with the text "sem vpiši delujoči elektronski naslov". Another red box highlights the "Uredi profil" (Edit profile) button, with a red arrow pointing to it and the text "klikni za urejanje profila". The right sidebar contains sections for "Razno" (Miscellaneous), "Poročila" (Messages), and "Uporabniške seje" (User sessions).

Učilnice Video vodiči Slovenščina (sl)

1a plošča

ca Rozmana Ljubljana

datoteke

dmeti

FRS

FRS

s

s

FRS

s

RS

Učitelj

Uporabnikove podrobnosti

Naslov e-pošte

Država  
Slovenija

Mesto/kraj  
Ljubljana

schacHomeOrganization  
osfrslj.si

Sporočilo

Pregledna plošča / Profil

Ponastavi stran na privzeto Prilagodi to stran

klikni za urejanje profila

Uredi profil

Razno  
My bookings  
Objave foruma  
Razprave v forumu

Poročila  
Uporabniške seje  
Pregled ocen

10. Ko **končate** z urejanjem profila, pojdite dol do konca strani, kjer nujno **shranite** spremembe s klikom na »**Posodobi profil**«


diči ▾ Slovenščina (sl) ▾

Sprejete vrste datotek:  
Image files to be optimised, such as badges .gif .jpe .jpeg .jpg .png

Opis slike

- ▶ Dodatna imena
- ▶ Interesi
- ▶ Neobvezno
- ▶ AAI

**Posodobi profil** Prekliči

V tem obrazcu so zahtevana polja označena z .

*Nujno klikni na "Posodobi profil", da se spremembe shranijo.*

Nadaljnja navodila za delo v spletnih učilnicah bodo dobili učenci od posameznih učiteljev.

Več navodil o spletnih učilnicah pa si lahko ogledate na: <https://ucilnice.arnes.si/>